



MEIKO 明光建商

代表取締役社長

塩谷 和宏



— メッセージ —

暑い日が続く時期、弊社では防水・塗装工事よりも遮熱対策工事の受注が増加しております。

太陽光の熱を効率的に跳ね返す遮熱塗装「シポフェース」を建物の屋根・外壁に施すことでエアコンの効きが良くなり、省エネ・節電効果が上がります。

夏場の金属屋根の表面温度は70～80℃にも達し、階下へ伝わる輻射熱も増大していきますが、「シポフェース」を施工する事で屋根表面温度の上昇を45℃程度に抑える事ができます。

弊社では室内環境を適正に保ちつつ、人が住みやすい環境を作るお手伝いをさせていただいております。

また、この春より販売開始した「フラットフェース」は上記の遮熱効果を含め、10種類の機能を持った新商品となっております。工場で生産した機能性パネルを屋根に敷設していく工法です。

弊社ホームページから商品概要が確認できますので、ご覧いただけると幸いです。

<https://meiko-k.co.jp>



まだまだ残暑厳しく、外出の際は暑さ対策が必要な日々が続きます。

皆様におかれましては十分な睡眠と食事を取り、体調管理に気を付けていただき、日々を健やかに過ごされる事をご祈念させていただきます。



## Macebook



弊社は9月18日で創立50周年を迎えます。皆様のおたたくいご支援に心から感謝しております。今後とも変わらぬご愛顧を賜りますよう心よりお願い申し上げます。



LINE



facebook



Instagram



MEIKO.KENSHO1974

- |       |   |   |
|-------|---|---|
| 本社    | / | 〒915-0041 福井県越前市葛岡町7-16-1<br>TEL (0778)23-1181 FAX(0778)24-0530               |
| 小浜支店  | / | 〒917-0241 福井県小浜市遠敷10丁目806-1<br>TEL (0770)56-3532 FAX(0770)56-3632             |
| 福井支店  | / | 〒918-8231 福井県福井市問屋町1丁目128-1<br>TEL (0776)23-7200 FAX(0776)23-7330             |
| 坂井支店  | / | 〒919-0523 福井県坂井市坂井町新庄1丁目112番地<br>TEL (0776)66-1101 FAX(0776)66-1197           |
| 奥越営業所 | / | 〒912-0004 福井県大野市中津川31-12-1<br>TEL (0779)66-1185 FAX(0779)66-1130              |
| 大阪営業所 | / | 〒572-0820 大阪府寝屋川市中木田町36-11フリーティオ中木田103号<br>TEL (072)801-1531 FAX(072)801-1532 |
| 東京営業所 | / | 〒107-0052 東京都港区赤坂3丁目18-2 第一3州ビル2階<br>TEL (03)5797-7602                        |



MEIKO

令和6年


# 明光ニュース9月号



# 技術紹介 / 特殊工事のご案内




年々暑くなっており、今年は例年になく、厳しい暑さとなっております。  
水分補給・十分な睡眠はいうまでもありませんが、クーラーの当たりすぎにも気をつけたいものです。  
さて、今回は断熱機械的固定軽歩行工法「Kウォーク」のご紹介です。



point 01 防水層上の軽歩可能



point 02 下地への適応性良好



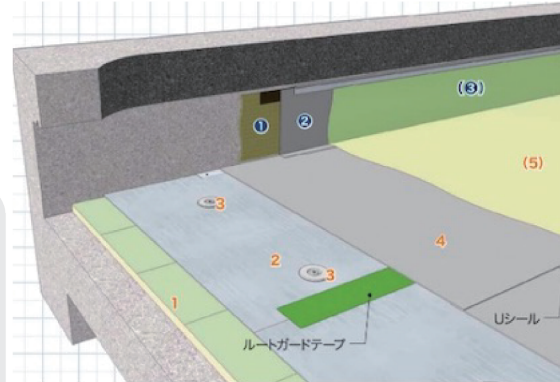
point 03 施行時の取扱い容易



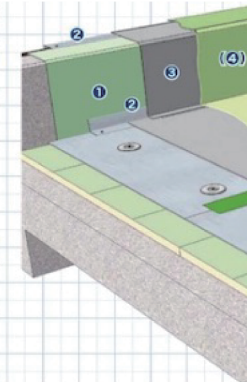
## 断熱機械的固定軽歩行工法 (Kウォーク)

VT ボード (硬質ウレタンフォーム) と特殊樹脂ボード (Kウォーク) の組み合わせで断熱機械的工法での軽歩行を実現しました。

立上部：接着工法



立上部：機械的固定工法



(単位:/m<sup>2</sup>)

立上部(接着工法)	
① VTボンド	0.4kg 0.2kg 下地側 0.2kg シート側
② ビュートップシート	平面部に準じる
⑤ 保護塗料 (オプション)	平面部に準じる

※立上り端末端にはVTテープを貼り付けます。

(単位:/m<sup>2</sup>)

立上部(機械的固定工法)	
① Uマット200	-
② UPプレート	-
③ ビュートップシート	平面部に準じる
④ 保護塗料 (オプション)	平面部に準じる

※立上り端末端にはVTテープ50を貼り付けます。

平面部 (単位:/m<sup>2</sup>)

① VTボード	-
② Kウォーク (仮固定用ACボンド、目地:ルートガードテープ)	-
③ UPプレート・UPディスク	-
④ ビュートップU20	-



担当者からのメッセージ

パネルを敷き込みするため、下地の平滑さが求められますが、歩行が可能となり、ベランダなどにオススメです。  
ご興味ありましたら、お気軽にお問合せください。

担当者名 福井支店 相談役 村岡 要